L.p.			1	2	3	4	5	6	7	8
Rodzaj okien			PVC	PVC	PVC	PVC	PVC	PVC	PVC	DREWN.
Oznaczenie na rysunku			O1	O2	O3	O4	O5	O6	OB1	OD1
SCHEMAT 1:100 WIDOK OD STRONY ZEWNĘTRZNEJ			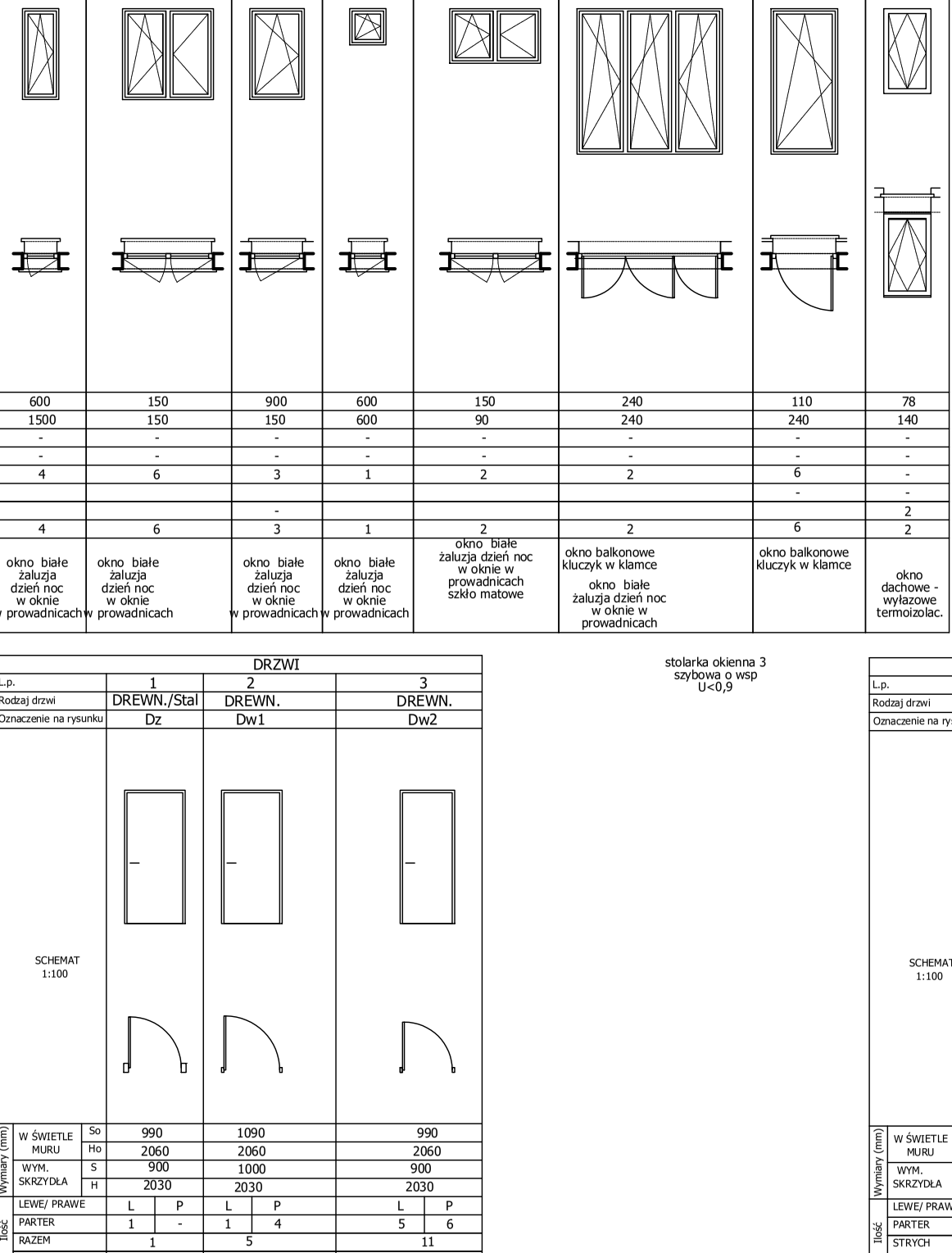							
Wymiary (mm)	W ŚWIETLE MURU	So	600	150	900	600	150	240	110	78
		Ho	1500	150	150	600	90	240	240	140
	ZEWN. WYM. OŚCIEŻNICY	S	-	-	-	-	-	-	-	-
		H	-	-	-	-	-	-	-	-
Ilość	PARTER		4	6	3	1	2	2	6	-
	STRYCH								-	-
	DACH				-					2
	RAZEM		4	6	3	1	2	2	6	2
	UWAGI		okno białe żaluzja dzień noc w oknie w prowadnicach	okno białe żaluzja dzień noc w oknie w prowadnicach	okno białe żaluzja dzień noc w oknie w prowadnicach	okno białe żaluzja dzień noc w oknie w prowadnicach	okno białe żaluzja dzień noc w oknie w prowadnicach szkło matowe	okno balkonowe kluczyk w klamce okno białe żaluzja dzień noc w oknie w prowadnicach	okno balkonowe kluczyk w klamce	okno dachowe - wyłazowe termoizolac.

L.p.	1
Rodzaj drzwi	AL
Oznaczenie na rysunku	D1
SCHEMAT 1:100	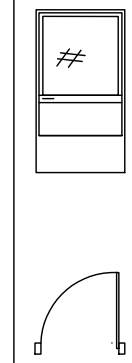

Wymiary (mm)			
W ŚWIETLE MURU	So	1300	
	Ho	2200	
WYMIAR DRZWI	S	1200	
	H	2100	
Ilość	LEWE/ PRAWE	L	P
	PARTER	1	2
	RAZEM	1	2

- drzwi wzmocine anywłamaniowe
- zastoswac 6-8 zawiasów zabezpieczajacych przed opadaniem drzwi
- drzw w kolorze zółtym obustronnie
- podział drzw na wys ok 110cm, listwa podziałowa szer min 20cm
- profil spodni min 40cm
- próg o max wys 2cm ze ścietym klinem
- klamka na wys max 115cm w kształcie litery L
- samozamykacz blokowany
- zamki antywłamaniowe
- szyba P2

L.p.	2
Rodzaj drzwi	AL
Oznaczenie na rysunku	D2
SCHEMAT 1:100	

Wymiary (mm)			
W ŚWIETLE MURU	So	1020	
	Ho	2200	
WYMIAR DRZWI	S	900	
	H	2100	
Ilość	LEWE/ PRAWE	L	P
	PARTER	1	-
	RAZEM	1	-

- drzwi wzmocine anywłamaniowe
- zastoswac 4 zawiasów zabezpieczajacych przed opadaniem drzwi
- samozamykacz blokowany
- zamki antywłamaniowe
- szyba P2

DRZWI						
L.p.			1	2	3	
Rodzaj drzwi			DREWN./Stal	DREWN.	DREWN.	
Oznaczenie na rysunku			Dz	Dw1	Dw2	
SCHEMAT 1:100						
Wymiary (mm)	W ŚWIETLE MURU	So	990	1090	990	
		Ho	2060	2060	2060	
	WYM. SKRZYDŁA	S	900	1000	900	
		H	2030	2030	2030	
Ilość	LEWE/ PRAWE		L P	L P	L P	
	PARTER		1 -	1 4	5 6	
	RAZEM		1	5	11	
	UWAGI		drzwi EI30 dopuszcza się futrynę stałą zamek na klucz	drzwi opaskowe do pom sanit podcięcie klamka na wys maks 120cm w kolorze białym zamek w drzwiach na klucz do pomieszczeń sanit nie stosować zamka od środka gdzie się da drzwi wykładane na ścinę wykonane z płyty HDF	drzwi opaskowe do pom sanit podcięcie klamka na wys maks 120cm w kolorze białym zamek w drzwiach na klucz gdzie się da drzwi wykładane na ścinę wykonane z płyty HDF	

stolarka okienna 3 szybowa o wsp U<0,9

DRZWI DO WYMIANY				
L.p.		1	2	
Rodzaj drzwi		DREWN./Stal	DREWN.	
Oznaczenie na rysunku		drzwi do wymiany pom. wodomierzowe	Dw1/1	
SCHEMAT 1:100		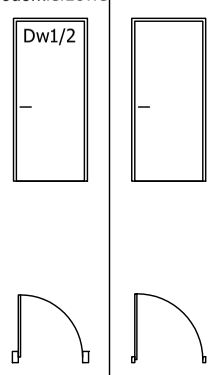		
Wymiary (mm)	W ŚWIETLE MURU	So	890	990
		Ho	2060	2060
	WYM. SKRZYDŁA	S	800	900
		H	2030	2030
Ilość	LEWE/ PRAWE		L P	L P
	PARTER		1 -	- -
	STRYCH		- -	2 -
	RAZEM		1	2
	UWAGI		drzwi EI30 dopuszcza się futrynę stałą zamek na klucz	drzwi EI15 w okleinie drewnopodobej dopuszcza się futrynę stałą zamek na klucz

UWAGA Drzwi zewn do kotłowni do wymiany na nowe. Zastosowć drzwi pełne. Wzmocnione. (DZ1)

UWAGA Drzwi wewn. rozsuwane o wym 180/205 typowe z mdf z ramą opaskową.

UWAGA PRZED WYKONANIEM SPRAWDZIĆ RZECZYWISTE WYMIARY !

DODANO W ZESTAWIENIU DRZWI DO ROZDZIELNI KATERINGOWEJ

PRAWA AUTORSKIE ZASTRZEŻONE
Dokonywanie zmian, poprawek, skreśleń itp. oraz kopiowanie i rozpowszechnianie bez zgody jednostki autorskiej jest niedozwolone

INWESTOR: GMINA CZARNA 35-126 CZARNA 260
OBIEKT: ROZBUDOWA, PRZEBUDOWA ZAPLECZA SPORTOWEGO ZE ZMINĄ SPOSOBU UŻYTKOWANIA NA BUD. OPIEKI SPOŁ - OŚRODEK WSPARCIA
ADRES: DZ. 749 W ZALESIE GMINA CZRANA

TREŚĆ RYSUNKU: STOLARKA OKIENNA I DRZWIOWA | Faza P.T. | Skala 1:100

SPECJALNOŚĆ	IMIĘ I NAZWISKO PROJEKTANTA	Nr Upr.	Podpis	Data III 2025
GŁÓWNY PROJEKTANT	mgr inż. Mirosław MARNIK	K-108/01		Nr Rys.
PROJEKTANT ARCHITEKTURA	mgr inż. arch. Anna Biegańska Jachym	Rz/A-04/08		A-7
PROJEKTANT SPRAWDZAJĄCY	mgr inż. arch. Elżbieta Smyrska	A-183/94		